

R.G. INMOBILIARIA

**INFORME DE ACTUALIZACION
TRIMESTRAL**

II TRIMESTRE

30 DE JUNIO DE 2013

INFORME DE ACTUALIZACIÓN TRIMESTRAL IN-T

R.G.INMOBILIARIA, S.A.

30 de junio de 2013

RAZON SOCIAL DEL EMISOR: R.G. INMOBILIARIA, S.A.

VALORES QUE HA REGISTRADO Y VIGENTES:

VALORES COMERCIALES NEGOCIABLES (VCNS) por US\$3 millones, autorizada mediante Resoluciones de la Comisión Nacional de Valores, No. CNV97-09 del 14 de abril de 2009 y modificado por la Resolución No.CNV252-09 del 30 de julio de 2009 y con fecha de emisión 3 de agosto de 2009,

NUMERO DE TELEFONO (FAX) DEL EMISOR:

TELEFONO: 204-5757

FAX: 204-5754

DIRECCION DEL EMISOR: EDIFICIO TORRE DE LAS AMERICAS, TORRE 1, OFICINA 401

DIRECCION DE CORREO ELECTRONICO DEL EMISOR:

EMAIL: info@destinyrealestatepanama.com

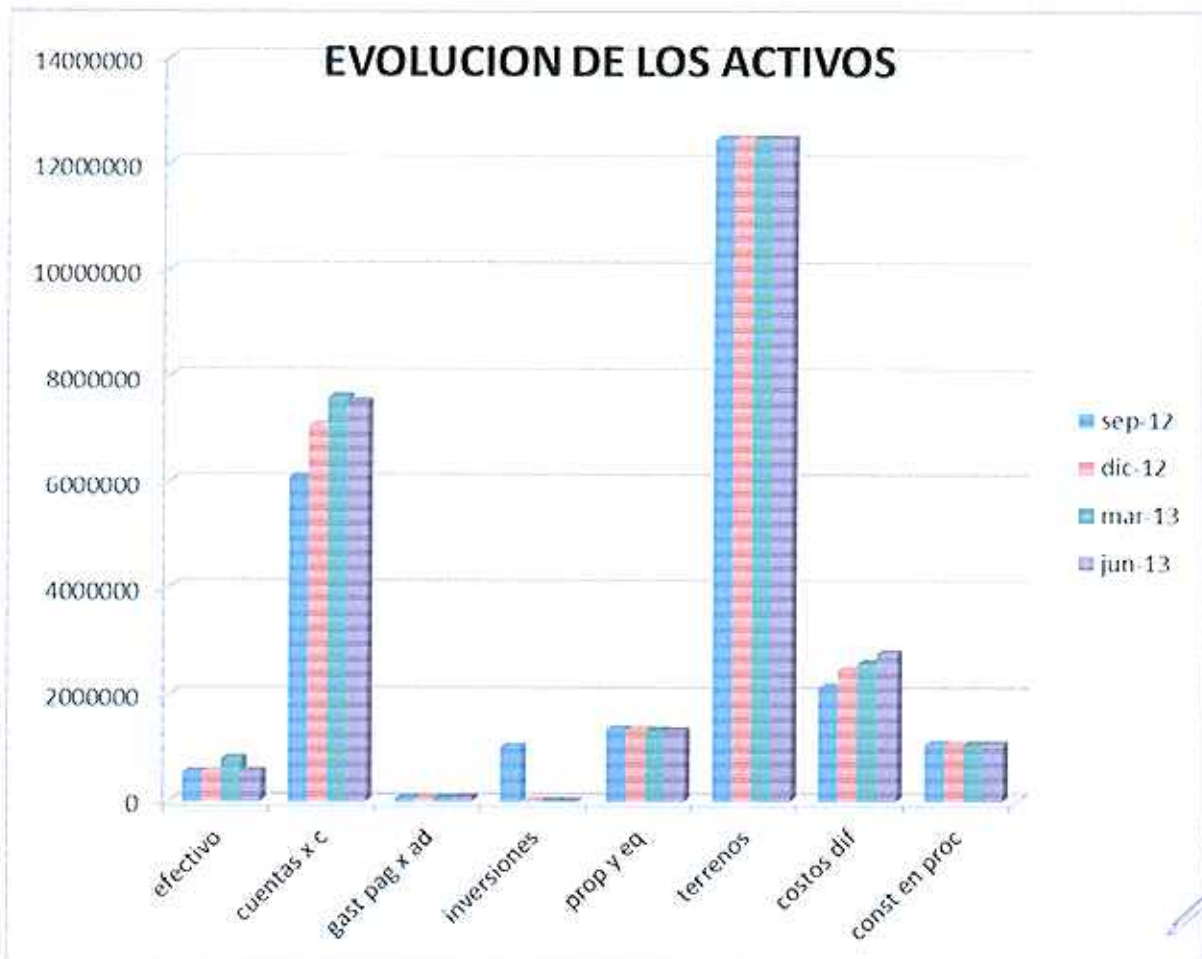


I PARTE

I ANÁLISIS DE RESULTADOS FINANCIEROS OPERATIVOS

A. LIQUIDEZ

Para el período correspondiente al segundo trimestre del año 2013, la empresa registró activos circulantes por un monto de B/8,152,096 cual consideramos adecuado, aunque representa una disminución de 3.96% vs las cifras reportadas al 31 de marzo de 2013, sobre todo por una disminución de las cuentas por cobrar a partes relacionadas del 4.60%, y del efectivo. El efectivo representó B/558,982 una disminución del 31.62% vs el trimestre anterior. Este efectivo representa un 2.17% del total de los activos corrientes, representando las cuentas por cobrar casi el 92.28 %, que a su vez disminuyeron casi 1.23% vs el 31 de marzo de 2013. Los activos circulantes representan el 31.58 % del total de activos, el restante 68.42 % está representado por terrenos 48.28%, propiedades, mejoras, mobiliario y equipo 5.14%, construcciones en proceso 4.18%, y costos diferidos de proyectos inmobiliarios 10.82%.



El 14 de abril de 2009, mediante Resoluciones de la Comisión Nacional de Valores, No. CNV97-09 la empresa obtuvo la autorización para la venta de una emisión de Valores Comerciales Negociables (VCNs) por un total de US\$3 millones, modificado por la Resolución No.CNV252-09 del 30 de julio de 2009 y con fecha de emisión 3 de agosto de 2009, misma que se han colocado US\$3,000,000.00 al final del presente trimestre. Esta emisión fue renovada con fecha 23 de julio de 2011 y nuevo vencimiento el 17 de julio de 2012.

Esta emisión fue renovada con fecha 17 de julio de 2012 y su nueva fecha de vencimiento es 12 de julio de 2013.

Igualmente se obtuvo la autorización para la venta de una emisión de Bonos Corporativos por un total de US\$2 millones, de acuerdo a Resolución No. CNV 98-09 del 14 de abril de 2009 y modificada por la Resolución No.251-09 del 30 de julio de 2009, la fecha de venta de esta emisión será a partir del 3 de agosto de 2009, y se han colocado \$2,000,000.00 al 30 de junio de 2012. Esta emisión fue cancelada a su vencimiento, pagando a la totalidad de los tenedores de bonos registrados.

Los pasivos en su totalidad alcanzaron la suma de US\$ 10,878,972 desglosándose el monto así: Pasivos Corrientes \$8,774,399 sea 80.65% del total, que a su vez tuvo una disminución de 2.43% vs el 31 de marzo de 2013, básicamente debido a disminución en las cuentas por pagar a partes relacionadas en 5.1% y disminución en los financiamientos a corto plazo por el orden de 1.73%

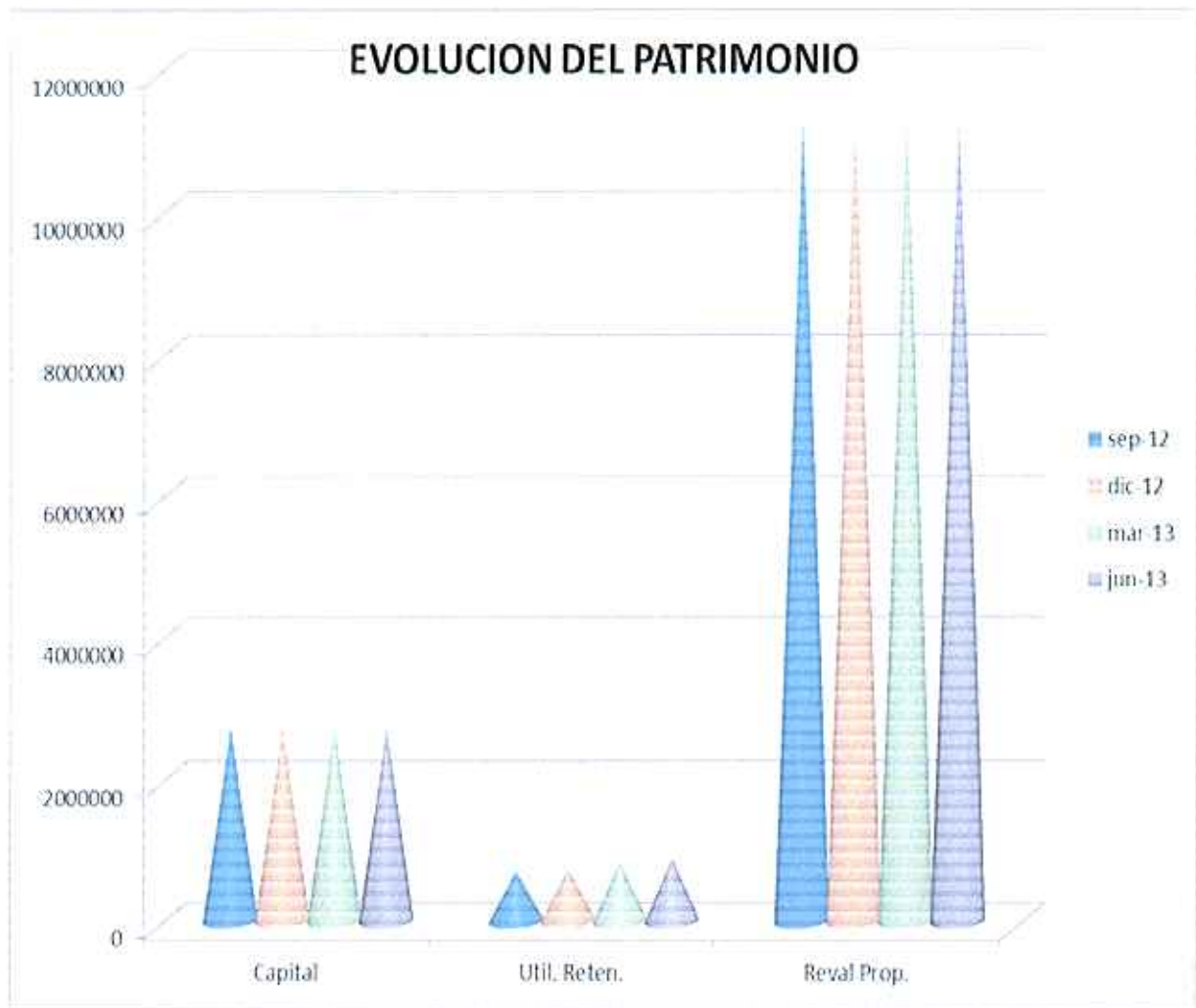
El pasivo no corriente, se mantuvo a los niveles del 31 de marzo de 2013.

En este trimestre se mantuvo básicamente la relación corriente, para el trimestre terminado el 30 de junio de 2012 esta fue de 1.21 a 1, al 30 de septiembre la relación corriente fue de 0.85 a 1, al cierre de diciembre de 2012, fue de 0.95 a 1, al 32 de marzo de 2013 fue de 0.94 a 1. Este trimestre la misma es 0.93 a 1.

B. RECURSOS DE CAPITAL

La empresa registró un capital pagado por una suma de US\$ 1,764,052 en año 2008 , y al 31 de diciembre 2009 es de US\$2,746,751, capital que se mantiene en el presente trimestre . Su relación de apalancamiento al 31 de marzo de 2013 fue de 0.75, en la actualidad es de 0.73.

El patrimonio pasó en el trimestre vencido el 31 de marzo de 2013 por un monto de US\$14,879,609, en el presente trimestre es de US\$14,938,164. Esto representa un leve aumento de 0.4% el último trimestre.



C. RESULTADOS OPERATIVOS

El primer trimestre del presente año 2013, la empresa obtuvo ingresos por el orden de US\$200,290 o sea una disminución sobre los ingresos del primer trimestre del año 2013 de 7.12%, desglosándose el mismo así: Ventas/hospedaje US\$ 77,942, lo que representa una disminución de US\$36,703 lo que representa 32.01% de disminución vs el trimestre anterior, y Spa, aventuras y otros por un monto de US\$102,348 o 44.14% mayoral trimestre vencido el 31 de marzo de 2013 . Los ingresos totales del primer semestre del año 2013 son , 26.05% superior del total de los ingresos del semestre año precedente.

A continuación detalle de los ingresos de la empresa durante los últimos cuatro trimestres de operaciones.



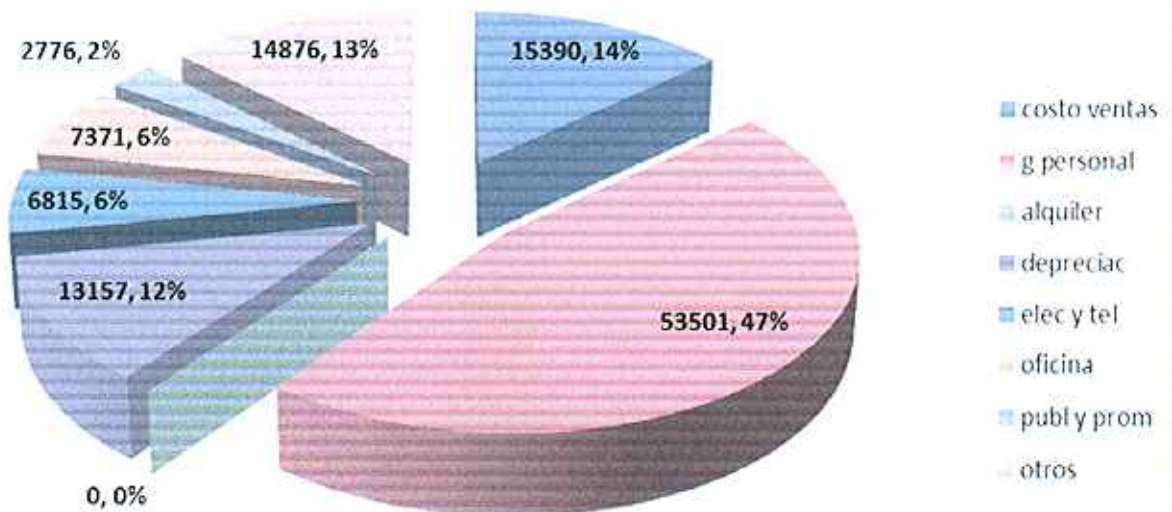
Los gastos generales y administrativos del trimestre alcanzaron la suma de US\$ 139,721 o sea un 9.23% mayor que el trimestre previo. A continuación vemos una tabla conteniendo el monto de los gastos en dólares y como porcentaje del total.

DETALLE	MONTO \$	% DEL TOTAL
Costos de Venta	34,829	24.93
Gastos de personal	64,715	46.32
Alquiler	150	0.11
Depreciación	12,872	9.21
Electricidad y teléfono	7,340	5.25
Gastos de Oficina	13,357	9.56
Publicidad y promoción	551	0.39
Otros gastos	5,907	4.23

DETALLE DE GASTOS DEL TRIMESTRE \$ Y %



DETALLE DE GASTOS DEL TRIMESTRE \$ Y %



COSTOS DIFERIDOS DE PROYECTOS INMOBILIARIOS

Los costos indirectos diferidos corresponden a desembolsos realizados para la puesta en marcha del proyecto de Casa Grande Bambito Residence & Resort y comprenden los costos de planificación, administración, diseño y desarrollo del proyecto. Un detalle del es como sigue:

	<u>30 de junio</u> <u>2013</u>	<u>31 de dic.</u> <u>2012</u>
Estudio, diseño y desarrollo de obras	B/. 707,045	B/. 707,045

[Handwritten signature]

Intereses y gastos legales de emisión de bonos	1,285,607	1,088,063
Administración del proyecto	<u>799,922</u>	<u>688,262</u>
	B/. <u>2,792,574</u>	B/. <u>2,483,370</u>

La administración adopto el método de acumular al costo de desarrollo del proyecto todos los costos directos e indirectos asociados al mismo, hasta que el mismo se haya terminado, en cuyo momento de incorpora al costo de la obra.

Se registró una ganancia bruta de \$60,569 vs \$87,773 del trimestre anterior.

D. ANÁLISIS DE PERSPECTIVAS:

Producto de una buena campaña de publicidad bien dirigida a través en diferentes países, el aumento de las empresas promotoras y colocadoras en el mundo , viajes a ferias relacionados al tema, y la excelente calidad de sus productos en otras áreas tales como Playa Blanca, Wyndham Grand y otros, han hecho que las colocaciones de apartamentos, haya mantenido un ritmo constante y se prevé que el proyecto va a ser todo un éxito. Además la empresa ha renovado el hotel existente, además de invertir en importantes obras de infraestructura en el área, a la fecha se ha iniciado el desarrollo de lotes para la venta, lo que representará un área vendible de alrededor de 300,000 metros cuadrados a un precio entre \$60.00 y \$80.00 el metro, para un ingreso esperado en los próximos 3 años entre \$18 y \$24 millones.

II PARTE

RESUMEN FINANCIERO

Estado de Situación Financiera	Junio 2013	Marzo 2013	Diciembre 2012	Septiembre 2012
Ingresos totales	200,290	215,649	198,042	125,699
Utilidad antes de Impuestos	60,569	87,773	40,704	11,813
Depreciación y amortización	12,872	12,870	12,072	13,157

Balance General	Junio 2013	Marzo 2013	Diciembre 2012	Septiembre 2012
Activo Circulante	8,152,096	8,488,133	7,690,846	6,700,122
Activos Totales	25,817,137	25,976,840	25,072,42	24,803,342
Pasivo Circulante	8,774,399	8,992,658	8,136,227	7,908,274
VCNS por pagar	3,000,000	3,000,000	3,000,000	3,000,000
Capital Pagado	2,746,751	2,746,751	2,746,751	2,746,751
Razones Financieras				
Deuda total/patrimonio	0.73	0.75	0.69	0.68
Capital de Trabajo	-622,303	-504,525	-445,381	-1,208,152
Razón Corriente	0.93	0.94	0.95	0.85
Préstamos y VCNs /Activos Totales	0.19	0.20	0.21	0.22
Gastos de Operación/Ingresos Totales	0.70	0.59	0.79	0.91

III PARTE

**Estados Financieros Interinos al segundo trimestre del año 2013
(30 de junio de 2013)**

A handwritten signature in blue ink, consisting of several overlapping, stylized lines that form a unique, illegible mark.

**R.G. INMOBILIARIA, S.A.
Y SUBSIDIARIAS**

**ESTADO FINANCIERO CONSOLIDADO
INTERMEDIO**

30 de junio de 2013

Jose

CONTENIDO

	<u>Página</u>
INFORME DE REVISION	3
ESTADO FINANCIERO CONSOLIDADO	
ESTADO CONSOLIDADO DE SITUACION FINANCIERA	4
ESTADO CONSOLIDADO DE RESULTADOS INTEGRALES	5
ESTADO CONSOLIDADO DE CAMBIOS EN EL PATRIMONIO	6
ESTADO CONSOLIDADO DE FLUJOS DE EFECTIVO	7
NOTAS AL ESTADO FINANCIERO CONSOLIDADO	9
INFORMACION ADICIONAL	
CONSOLIDACION DEL ESTADO DE SITUACION FINANCIERA	24
CONSOLIDACION DEL ESTADO DE RESULTADOS INTEGRALES	26
CONSOLIDACION DEL ESTADO DE CAMBIOS EN EL PATRIMONIO	27
CONSOLIDACION DEL ESTADO DE FLUJO DE EFECTIVO	28

INFORME DE LOS AUDITORES INDEPENDIENTES

A La Junta Directiva y Accionistas
R.G. Inmobiliaria, S.A., y Subsidiarias

Hemos revisado los estados financieros consolidados intermedios que se acompañan de **R.G. Inmobiliaria, S.A., y Subsidiarias**, en adelante “la Compañía”, los cuales comprenden el estado consolidado de situación financiera al 30 de junio de 2013, y los estados consolidados de resultados integrales, cambios en el patrimonio y flujos de efectivo, por los seis meses terminados en esa fecha, y notas, que comprenden un resumen de políticas contables significativas y otra información explicativa.

Responsabilidad de la Administración para los Estados Financieros Consolidados Intermedios

La administración de la compañía es responsable por la preparación y presentación razonable de estos estados financieros consolidados intermedios, de conformidad con la Norma Internacional de Contabilidad No. 34- Información Financiera Intermedia de las Normas Internacionales de Información Financiera y por el control interno que la administración determine que es necesario para permitir la preparación de estados financieros intermedios que estén libres de representaciones erróneas de importancia relativa, debido ya sea a fraude o error.

Responsabilidad de los Auditores

Nuestra responsabilidad es asegurar la razonabilidad de estos estados financieros consolidados intermedios con base en nuestra revisión. Efectuamos nuestra revisión de conformidad con Normas Internacionales de Auditoría. Estas normas requieren que cumplamos con requisitos éticos y que planifiquemos y realicemos la revisión para obtener una seguridad razonable acerca de si los estados financieros intermedios están libres de representaciones erróneas de importancia relativa.

Una revisión incluye la ejecución de procedimientos para obtener evidencia de revisión acerca de los montos y revelaciones en los estados financieros. Los procedimientos seleccionados dependen de nuestro juicio, incluyendo la evaluación de los riesgos de representación errónea de importancia relativa en los estados financieros, debido ya sea a fraude o error. Al efectuar esas evaluaciones de riesgos, nosotros consideramos el control interno relevante para la preparación y presentación razonable de los estados financieros de la Compañía, a fin de diseñar procedimientos de revisión que sean apropiados en las circunstancias, pero no con el propósito de expresar una opinión sobre la efectividad del control interno de la entidad. Una revisión también incluye evaluar lo apropiado de los principios de las políticas contables utilizadas y la razonabilidad de las estimaciones contables hechas por la administración, así como evaluar la presentación en conjunto de los estados financieros.

Consideramos que la evidencia de la revisión que hemos obtenido es suficiente y apropiada para ofrecer una base razonable. En nuestra consideración, los estados financieros consolidados intermedios presentan razonablemente, en todos sus aspectos importantes, la situación financiera consolidada de **R.G. Inmobiliaria, S.A., y Subsidiarias** al 30 de junio de 2013, y su desempeño financiero y sus flujos de efectivo por los seis meses terminados en esa fecha, de acuerdo con la Norma Internacional de Contabilidad No. 34- Información Financiera Intermedia de las Normas Internacionales de Información Financiera.

15 de agosto de 2013
Panamá, Rep. de Panamá

R.G. INMOBILIARIA, S.A. Y SUBSIDIARIAS

ESTADO DE SITUACION FINANCIERA

30 de junio de 2013

	<u>30 de junio</u> <u>2013</u>	<u>31 de diciembre</u> <u>2012</u>
ACTIVOS		
ACTIVOS CORRIENTES		
Efectivo (Nota 3)	B/. <u>558,982</u>	B/. <u>559,968</u>
Cuentas por cobrar:		
Partes Relacionadas (Nota 4)	7,134,253	6,938,765
Cuentas por cobrar otras (Nota 5)	<u>388,239</u>	<u>137,239</u>
	7,522,492	7,076,004
Gastos por anticipado	<u>70,622</u>	<u>54,874</u>
Total de Activos Corrientes	<u>8,152,096</u>	<u>7,690,846</u>
ACTIVOS NO CORRIENTES		
Construcciones en proceso (Nota 8)	1,079,156	1,079,156
Propiedades, mejoras y equipos-neto (Nota 7)	1,327,556	1,353,298
Terrenos (Nota 6)	12,465,755	12,465,755
Costos Diferidos de proyectos inmobiliarios (Nota 9)	<u>2,792,574</u>	<u>2,483,370</u>
	<u>17,665,041</u>	<u>17,381,579</u>
Total de Activos	B/. <u>25,817,137</u>	B/. <u>25,072,425</u>
PASIVOS Y PATRIMONIO DE LOS ACCIONISTAS		
PASIVOS CORRIENTES		
Cuentas por pagar	B/. 193,072	B/. 177,928
Financiamientos (Nota 10)	1,854,054	1,776,385
valores Comerciales Negociables (Nota 11)	3,000,000	3,000,000
Partes Relacionadas (Nota 4)	<u>3,727,273</u>	<u>3,181,914</u>
Total de Pasivos Corrientes	<u>8,774,399</u>	<u>8,136,227</u>
PASIVOS NO CORRIENTES		
Anticipos recibidos de clientes inmobiliarios (Nota 12)	<u>1,748,520</u>	<u>1,748,520</u>
Financiamientos (Nota 10)	<u>356,053</u>	<u>394,264</u>
Compromisos (Nota 15)		
PATRIMONIO DE LOS ACCIONISTAS		
Acciones Comunes tipo A, 500 Acciones sin valor nominal - emitidas	2,746,751	2,746,751
Utilidades no distribuidas	<u>895,544</u>	<u>750,794</u>
	3,642,295	3,497,545
Revalorización de propiedades (Nota 6)	<u>11,295,869</u>	<u>11,295,869</u>
Total del Patrimonio	<u>14,938,164</u>	<u>14,793,414</u>
Total de Pasivos y Patrimonio	B/. <u>25,817,137</u>	B/. <u>25,072,425</u>

Las notas que se acompañan son parte integral del estado financiero consolidado.

J. I.
Juni

R.G. INMOBILIARIA, S.A. Y SUBSIDIARIAS

ESTADO CONSOLIDADO DE RESULTADOS INTEGRALES

Periodo de seis terminados al 30 de junio de 2013

	<u>30 de junio de 2013</u>		<u>30 de junio de 2012</u>	
	<u>Trimestre</u>	<u>Semestre</u>	<u>Trimestre</u>	<u>Semestre</u>
Ingresos Continuos				
Hospedaje, alimentos y bebidas	B/. 77,942	B/. 192,587	B/. 58,034	B/. 129,455
Servicios administrativos (Nota 2)	20,000	50,000	10,000	40,000
Spa, aventuras y otros	<u>102,348</u>	<u>173,352</u>	<u>72,629</u>	<u>160,515</u>
	<u>200,290</u>	<u>415,939</u>	<u>140,663</u>	<u>329,970</u>
Gastos de Operaciones y Administración (Nota 2)				
Costo de Ventas	34,829	64,945	11,124	26,004
Gastos de personal	64,715	117,301	52,812	105,354
Alquiler	150	310	-	385
Depreciación	12,872	25,742	13,159	26,317
Electricidad y teléfono	7,340	16,901	7,579	15,021
Gastos de Oficina	13,357	25,709	4,916	9,871
Publicidad y promoción	551	551	6,527	6,527
Otros	<u>5,907</u>	<u>16,178</u>	<u>15,594</u>	<u>27,082</u>
	<u>139,721</u>	<u>267,637</u>	<u>111,711</u>	<u>216,561</u>
Utilidades en operaciones	60,569	148,302	28,952	113,409
Gastos financieros - (Notas 5,10, 11)	-	-	-	-
Utilidad antes del impuesto sobre la renta	60,569	148,302	28,952	113,409
Impuesto sobre la renta (Nota 2)	(2,014)	(3,552)	(1,528)	(1,822)
Utilidad neta del periodo	B/. <u>58,555</u>	B/. <u>144,750</u>	B/. <u>27,424</u>	B/. <u>111,587</u>

Las notas que se acompañan son parte integral del estado financiero consolidado.

Jun 5

R.G. INMOBILIARIA, S.A. Y SUBSIDIARIAS
ESTADO CONSOLIDADO DE CAMBIOS EN EL PATRIMONIO
 Periodo de seis meses terminados al 30 de junio de 2013

		<u>Capital Pagado</u>		<u>Utilidades no distribuidas</u>		<u>Revalorización de propiedades</u>
Saldo al 31 de diciembre de 2011	B/.	2,746,751	B/.	558,399	B/.	11,295,869
Utilidad neta del periodo		<u> </u>		<u>111,587</u>		<u> </u>
Saldo al 30 de junio de 2012	B/	<u>2,746,751</u>	B/.	<u>699,986</u>	B/.	<u>11,295,869</u>
Saldo al 31 de diciembre de 2012	B/.	2,746,751	B/.	750,794	B/.	11,295,869
Utilidad neta del periodo		<u> </u>		<u>144,750</u>		<u> </u>
Saldo al 30 de junio de 2013	B/	<u>2,746,751</u>	B/.	<u>895,544</u>	B/.	<u>11,295,869</u>

Las notas que se acompañan son parte integral del estado financiero consolidado.

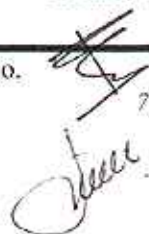
[Handwritten signature]
[Handwritten initials]

R.G. INMOBILIARIA, S.A. Y SUBSIDIARIAS
ESTADO CONSOLIDADO DE FLUJOS DE EFECTIVO
 Periodo de seis meses terminados al 30 de junio de 2013

		<u>30 de junio</u> <u>2013</u>		<u>30 de junio</u> <u>2012</u>
FLUJOS DE EFECTIVO DE				
Actividades de operación:				
Utilidad Neta	B/.	144,750	B/.	111,587
Ajustes para conciliar la utilidad neta con el efectivo neto (usado en) provisto por las actividades de operación:				
Depreciación		25,742		26,317
Cambios en activos y pasivos de operación:				
Partes relacionadas neta		349,872		493,520
Cuentas por cobrar	(251,000)		48,884
Gastos anticipados	(15,750)	(1,877)
Cuentas por pagar		15,145	(7,508)
Intereses devengados			(5,368)
Intereses cobrados				5,368
Intereses incurridos				
Intereses pagados				
		_____		_____
Efectivo neto (utilizado en) provisto por las actividades de operación		<u>268,759</u>		<u>670,923</u>
 FLUJO DE EFECTIVO DE				
Actividades de inversión:				
Construcción en proceso		(309,204)		(463,236)
		_____		_____
Efectivo neto provisto por (usado en) las actividades de inversión		<u>(309,204)</u>		<u>(463,236)</u>

Las notas que se acompañan son parte integral del estado financiero consolidado.

Pasan...



R.G. INMOBILIARIA, S.A. Y SUBSIDIARIAS
ESTADO CONSOLIDADO DE FLUJO DE EFECTIVO
 Periodo de seis meses terminados al 30 de junio de 2013

Continuación...

	<u>30 de junio</u> <u>2013</u>	<u>30 de junio</u> <u>2012</u>
FLUJOS DE EFECTIVO DE		
Actividades de financiamiento:		
Financiamientos	B/. 39,457	B/. (157,711)
	<u>39,457</u>	<u>(157,711)</u>
Efectivo neto provisto (usado) en las actividades de financiamiento	<u>39,457</u>	<u>(157,711)</u>
Aumento (disminución) de efectivo y depósitos en bancos	(987)	49,976
Efectivo y depósitos en bancos al inicio del año	<u>559,968</u>	<u>496,816</u>
Efectivo y depósitos en bancos al final del periodo	B/. <u>558,981</u>	B/. <u>546,792</u>

Las notas que se acompañan son parte integral del estado financiero consolidado.

[Handwritten signature]
8

R.G. INMOBILIARIA, S.A. Y SUBSIDIARIAS
NOTAS AL ESTADO FINANCIERO CONSOLIDADO

30 de junio de 2013

NOTA 1- GENERAL

R.G. Inmobiliaria, S.A. está organizada de acuerdo a las leyes de la República de Panamá y funciona como administradora, desarrolladora, promotora de proyectos inmobiliarios y urbanísticos. Las operaciones de R.G. Inmobiliaria iniciaron en el mes de enero de 2007, y se describen a continuación.

R.G. Inmobiliaria, S. A. (Casa Grande Bambito Highlands Resort & Residence)

Sociedad incorporada de acuerdo con las leyes de la República de Panamá mediante escritura pública número 7060 de fecha 12 de junio de 2006. El objetivo de la Sociedad es desarrollar 111 hectáreas dentro de las cuales está en proceso el desarrollo de 250,000 metros cuadrados, que incluye la construcción y operación de un complejo hotelero de 48 unidades habitacionales más residencias permanentes y vacacionales en 60 lotes servidos en que se construirán residencias en el área turística de Bambito - Volcán, Provincia de Chiriquí, integrada con jardines, restaurante y bares, área de lobby, centro de convenciones, piscinas, entre otras facilidades, y además 5 macro lotes para desarrollo comercial. El capital autorizado de la sociedad está representado por 500 acciones comunes sin valor nominal, emitidas y en circulación.

Global Investment & Holding Corp.

Sociedad incorporada de acuerdo con las leyes de la República de Panamá mediante escritura pública número 2286 registrada el 9 de marzo de 1990. Posee más de 163 hectáreas para desarrollo turístico.

Golden Rock Investment Inc. (Casa Grande Bambito Hotel)

Sociedad incorporada de acuerdo con las leyes de la República de Panamá mediante escritura pública número 356 de fecha 15 de enero de 1992. El objetivo de la Sociedad es la operación de un complejo hotelero vacacional de 20 habitaciones en el área turística de Bambito-Volcán, Provincia de Chiriquí. El desarrollo comprende la instalación hotelera integrada con jardines, restaurante, área de lobby, Spa, piscina, entre otras facilidades. El capital autorizado de la sociedad está representado por 500 acciones comunes sin valor nominal, emitidas y en circulación.

Este estado financiero consolidado ha sido aprobado por la Junta Directiva el día 15 de agosto de 2013.

La empresa está establecida en el cuarto piso del edificio Torres Las Américas, Punta Pacífica, Panamá República de Panamá.



R.G. INMOBILIARIA, S.A. Y SUBSIDIARIAS
NOTAS AL ESTADO FINANCIERO CONSOLIDADO

30 de junio de 2013

NOTA 2- POLITICAS DE CONTABILIDAD SIGNIFICATIVAS

Las principales políticas de contabilidad utilizadas en la elaboración de los estados financieros consolidados se presentan seguidamente. Estas políticas han sido consistentemente utilizadas para el período presentado, a menos que se exprese lo contrario.

1. Declaración de cumplimiento

Los estados financieros son presentados de acuerdo con Normas Internacionales de Información Financiera (NIIF).

Algunas nuevas normas y modificaciones a normas existentes han sido publicadas, obligatorias, las cuales la Empresa ha adoptado:

NIIF 7 – Instrumentos Financieros: Revelaciones y una modificación a la NIC 1 – Presentación de Estados Financieros – Divulgaciones del Capital. La NIIF 7 introduce nuevas revelaciones sobre la información cualitativa y cuantitativa en la exposición de los riesgos derivados de los instrumentos financieros. La NIIF 7 reemplaza la NIC 30, Revelaciones de Estados Financieros de Bancos e Instituciones Financieras Similares y los requerimientos de revelaciones requeridos por la NIC 32 – Instrumentos Financieros: Revelaciones y Presentación.

2. Base de Presentación

Los estados financieros consolidados incluyen las cuentas de R.G. Inmobiliaria, S.A. y sus subsidiarias Global Investment & Holding Corp., y Golden Rock Investment Inc.

Los estados financieros consolidados intermedios han sido preparados de acuerdo con la Norma Internacional de Contabilidad No. 34, Información Financiera Intermedia de las Normas Internacionales de Información Financiera (NIIF). La presentación financiera intermedia debe leerse conjuntamente con los estados financieros para el año que termino al 31 de diciembre de 2012.

Los estados financieros han sido preparados sobre la base del costo histórico, modificados por la revaluación del costo para los terrenos. Otros activos y pasivos financieros se presentan a costo amortizado.

Los estados financieros consolidados al 30 de junio de 2013, han sido elaborados a partir de los registros de contabilidad sistematizados que mantienen las compañías.

La preparación de los estados financieros de conformidad con Normas Internacionales de Información Financiera, requiere del uso de ciertas estimaciones contables. También requiere del juicio de la Administración en el proceso de aplicar las políticas contables de la compañía.

Pasan...



R.G. INMOBILIARIA, S.A. Y SUBSIDIARIAS
NOTAS AL ESTADO FINANCIERO CONSOLIDADO

30 de junio de 2013

Continuación...

NOTA 2- POLITICAS DE CONTABILIDAD SIGNIFICATIVAS

2. Base de Presentación

A diciembre 2008 R.G. Inmobiliaria, S.A. inicio la etapa de desarrollo del proyecto Casa Grande Bambito Highland Residence & Resort en el área de Volcán, sector de Bambito.

Como resultado de la puesta en marcha del proyecto inmobiliario R.G. Inmobiliaria cambió su método contable de registrar los costos y gastos bajo el método de construcción de obra terminada en el mes de diciembre de 2008. Como consecuencia los costos y gastos incurridos durante la etapa de elaboración de proyecto han sido reclasificados progresivamente de conformidad con el método de obra terminada para aquellos costos y gastos aplicables a la construcción.

3. Uso de estimaciones y mediciones

La administración ha efectuado ciertas estimaciones y asunciones relacionadas al informe de activos, pasivos, y resultados, al preparar estos estados financieros de conformidad con Normas Internacionales de Información Financiera (NIIF). Los resultados reales podrían variar con respecto a las estimaciones. Las estimaciones importantes que son particularmente susceptibles a cambios significativos se relacionan con la determinación del valor razonable de las cuentas por cobrar, los gastos pagados por anticipados, activos fijos, otros activos y otros pasivos acumulados.

4. Unidad Monetaria

Los estados financieros están expresados en Balboa (B/.), la moneda legal de la República de Panamá, la cual está a la par y es de libre cambio con el Dólar (US\$), de los Estados Unidos de América.

5. Cuentas con partes relacionadas

Los saldos entre partes relacionadas a corto plazo se han clasificado como corriente.

Pasan...


11

R.G. INMOBILIARIA, S.A. Y SUBSIDIARIAS
NOTAS AL ESTADO FINANCIERO CONSOLIDADO

30 de junio de 2013

Continuación...

NOTA 2- POLITICAS DE CONTABILIDAD SIGNIFICATIVAS

6. Propiedades, mejoras y equipos

Los terrenos se presentan en el balance general al costo de adquisición ajustado por revaluación. Las mejoras y el equipo se presentan al costo de adquisición menos su amortización y depreciación acumulada y las pérdidas por deterioro que hayan experimentado.

Las sustituciones o renovaciones de elementos completos que aumentan la vida útil del bien, o su capacidad económica, se contabilizan para aumentar importe del mobiliario y equipo, con el consiguiente retiro contable de los elementos sustituidos o renovados. Los gastos periódicos de mantenimiento, conservación y reparación se imputan como costo a resultados del período en que se incurren siguiendo el principio de devengado.

La amortización y depreciación se calcula, aplicando el método de línea recta, sobre el costo de adquisición de los activos menos su valor residual, así:

Mobiliario y equipo	3 a 5 años
Mejoras	10 años
Lencería	4 años
Propiedades	30 años

7. Reconocimiento del ingreso

Los ingresos se calculan al valor razonable de la contraprestación cobrada o a cobrar a empresas afiliadas, y representan los importes a cobrar por los servicios administrativos prestados en el marco ordinario de la actividad. Los ingresos por intereses se devengan siguiendo un criterio financiero. Los ingresos de proyectos inmobiliarios se reconocen bajo el método de obra terminada, cuando se transfiere las propiedades.

8. Reconocimiento de gastos y costos

Los gastos se reconocen en la cuenta de resultados cuando tiene lugar una disminución en los beneficios económicos futuros relacionados con la reducción de un activo, o un incremento de un pasivo, que se puede medir de forma fiable. Esto implica que el registro de un gasto tenga lugar en forma simultánea al registro del incremento del pasivo o la reducción del activo.

Se reconoce como gasto en forma inmediata cuando un desembolso no genera beneficios económicos futuros o cuando no cumple con los requisitos para su registro como activo. Asimismo, se reconoce un gasto cuando se incurre en un pasivo y no se registra activo alguno.

Pasan...



R.G. INMOBILIARIA, S.A. Y SUBSIDIARIAS
NOTAS AL ESTADO FINANCIERO CONSOLIDADO

30 de junio de 2013

Continuación...

NOTA 2- POLITICAS DE CONTABILIDAD SIGNIFICATIVAS

8. Reconocimiento de gastos y costos

Los costos y gastos de proyectos de construcción se defieren y acumulan hasta que la obra está terminada. Cuando esto ocurre se transfieren a resultados en forma simultánea con el ingreso por venta de cada propiedad.

9. Efectivo y equivalente de efectivo

La Compañía incluye como efectivo y equivalente de efectivo, el monto de efectivo, sobregiros y depósitos en bancos con vencimiento de tres meses o menos contados a partir de la fecha de apertura de los mismos.

10. Deterioro de activos

La Administración evalúa los valores en libros de los activos financieros y otros activos de la entidad a la fecha del estado de situación financiera para determinar si existe evidencia objetiva de un deterioro de su valor. Si existe tal evidencia, se estima un valor de recuperación y se reconoce una pérdida por el deterioro para presentar el valor de recuperación estimado. La pérdida por deterioro se reconoce en el estado de resultados.

Existe indicación de evidencia objetiva de deterioro de un activo financiero cuando la información observable muestre, entre otras: Dificultad financiera de un deudor; incumplimiento del contrato; morosidad en los pagos de un deudor; concurso de acreedores o quiebra de un deudor; dificultad del deudor de generar futuros flujos de fondos o proveer de garantías colaterales líquidas, condiciones económicas que propicien incumplimientos.

11. Impuesto sobre la Renta

El grupo consolidado opera las propiedades hoteleras de Casa Grande Bambito Highlands Resort & Residence, que está exonerado del impuesto sobre la renta por un período de 15 años.



R.G. INMOBILIARIA, S.A. Y SUBSIDIARIAS
NOTAS AL ESTADO FINANCIERO CONSOLIDADO

30 de junio de 2013

NOTA 3- EFECTIVO Y EQUIVALENTES DE EFECTIVO

Los saldos del efectivo comprenden el efectivo y los depósitos en bancos a corto plazo se presentan para propósito de conciliación con el Estado de Flujos de Efectivo. El valor en libros se aproxima al valor razonable:

		<u>30 de junio</u> <u>2013</u>		<u>30 de junio</u> <u>2012</u>
Fondo de Caja	B/.	1,800	B/.	1,800
Cuentas corrientes - netas		21,155		19,750
Depósito a plazo		<u>536,027</u>		<u>525,242</u>
	B/.	<u>558,982</u>	B/.	<u>546,792</u>

El depósito a plazo tiene vencimiento al 4 de abril de 2013 y genera un interés de 3.25 por ciento anual capitalizable y garantiza préstamo a corto plazo por el mismo monto.

NOTA 4- PARTES RELACIONADAS

Las cuentas con partes relacionadas son como sigue:

		<u>30 de junio</u> <u>2013</u>		<u>31 de diciembre</u> <u>2012</u>
Cuentas por cobrar partes relacionadas:				
La Hacienda Bambito Panamá, S.A.	B/.	86,732	B/.	86,732
Sterling Financial, Inc.		283,219		283,219
Carnnot Investment, S.A.		433,908		433,908
R.G. Hotels Panama City, S.A.		863,320		863,320
R.G. Hotels Cartagena		26,438		26,438
Bambito Forest Resort, S.A.		2,461,761		2,283,664
Casa de Campo Farallón, S.A.		239,367		209,367
Destiny Real Estate, S.A.		142,260		142,260
M&K Production, S.A.		75,736		75,736
Accionistas		2,268,509		2,281,119
Otras		<u>253,003</u>		<u>253,002</u>
	B/.	<u>7,134,253</u>	B/.	<u>6,938,765</u>
Cuentas por pagar partes relacionadas:				
Sterling Financial, S.A.	B/.	6,229	B/.	6,229
Carnnot Investment, S.A.		29,395		29,395
Galmar Enterprises, S.A.		65,000		65,000
R.G. Hotels, Inc.		3,577,870		3,081,290
Blue Vacation, S.A.		35,453		-
Inversiones Santa Fe Holdings, S.A.		<u>13,326</u>		<u>-</u>
	B/.	<u>3,727,273</u>	B/.	<u>3,181,914</u>

R.G. INMOBILIARIA, S.A. Y SUBSIDIARIAS
NOTAS AL ESTADO FINANCIERO CONSOLIDADO

30 de junio de 2013

NOTA 5- CUENTAS POR COBRAR OTRAS

Las cuentas por cobrar otras consisten de lo siguiente:

	<u>30 de junio</u> <u>2013</u>	<u>31 de diciembre</u> <u>2012</u>
Documentos e intereses por cobrar con vencimiento el 15 de diciembre de 2010 y con una tasa de interés de 5% anual.	B/. 81,739	B/. 81,739
Adelantos por cobrar por servicios	<u>306,500</u>	<u>55,500</u>
	B/. <u>388,239</u>	B/. <u>137,239</u>


NOTA 6- TERRENOS

Los terrenos se describen a continuación:

<u>Finca N°</u>	<u>Ubicación</u>	<u>30 de junio</u> <u>2013</u>	<u>31 de diciembre</u> <u>2012</u>
3004	Volcán, Distrito de Boquerón-Provincia de Chiriquí	B/. 2,050,000	B/. 2,050,000
3160	Volcán, Distrito de Boquerón-Provincia de Chiriquí	745,000	745,000
3681	Volcán, Distrito de Boquerón-Provincia de Chiriquí	2,025,000	2,025,000
4212	Volcán, Distrito de Boquerón-Provincia de Chiriquí	1,471,000	1,471,000
42581	Volcán, Distrito de Boquerón-Provincia de Chiriquí	100,000	100,000
31538	Volcán, Distrito de Boquerón-Provincia de Chiriquí	338,500	338,500
6303	Volcán, Distrito de Boquerón-Provincia de Chiriquí	4,416,955	4,416,955
6270	Volcán, Distrito de Boquerón-Provincia de Chiriquí	<u>1,319,300</u>	<u>1,319,300</u>
		B/ <u>12,465,755</u>	B/ <u>12,465,755</u>

Los terrenos se presentan en el balance general a su valor razonable en función del valor del mercado, determinándose este valor razonable en las fechas, 19 de septiembre de 2008 para las Fincas N° 3004, 3160, 3681, 4212, 42581, 31538; 26 de marzo de 2007 para la Finca N° 6270; y 17 de abril de 2007 para la Finca N° 6303 a partir de las tasaciones realizadas por expertos independientes no vinculados a la Compañía.

Pasan...



R.G. INMOBILIARIA, S.A. Y SUBSIDIARIAS
NOTAS AL ESTADO FINANCIERO CONSOLIDADO

30 de junio de 2013

Continuación...

NOTA 6- TERRENOS

Las revalorizaciones se realizan con suficiente regularidad, de forma que el importe en libros no difiera sustancialmente del que se determinaría utilizando los valores razonables en la fecha del balance de situación.

Lo siguiente es un detalle de la revalorización:


	<u>30 de junio</u> <u>2013</u>	<u>31 de diciembre</u> <u>2012</u>
Valor del costo de adquisición	B/. 1,169,886	B/. 1,169,886
Incremento del valor de mercado	<u>11,295,869</u>	<u>11,295,869</u>
Valor de los terrenos al valor de mercado	B/. <u>12,465,755</u>	B/. <u>12,465,755</u>

La finca N° 6303 está garantizando financiamiento por la suma de B/. 1,800,000 de la Compañía Bambito Forest Resort Inc., S.A. con Banistmo Capital Markets Group Inc. bajo la modalidad de préstamo.

NOTA 7- PROPIEDADES, MEJORAS, EQUIPOS Y MOBILIARIO

Un detalle de las propiedades, mejoras, equipos y mobiliario es como sigue:

	<u>30 de junio</u> <u>2013</u>				
Adquisición	<u>Edificaciones</u>	<u>Mejoras</u>	<u>Equipos</u>	<u>Mobiliario</u>	<u>Total</u>
Al 31 de diciembre de 2012	B/. 839,772	B/. 726,413	B/. 44,187	B/. 65,657	B/. 1,676,029
Aumento	-	-	-	-	-
Al 30 de junio de 2013	<u>839,772</u>	<u>726,413</u>	<u>44,187</u>	<u>65,657</u>	<u>1,676,029</u>
Depreciación Acumulada					
Al 31 de diciembre de 2012	155,464	66,643	44,187	56,438	322,732
Aumento	<u>12,868</u>	<u>5,478</u>	-	<u>7,396</u>	<u>25,742</u>
Al 30 de junio de 2013	<u>168,332</u>	<u>72,121</u>	<u>44,187</u>	<u>63,834</u>	<u>348,474</u>
Saldo al 30 de junio de 2013	B/. <u>671,440</u>	B/. <u>654,292</u>	B/. _____	B/. <u>1,823</u>	B/. <u>1,327,556</u>


16

R.G. INMOBILIARIA, S.A. Y SUBSIDIARIAS
NOTAS AL ESTADO FINANCIERO CONSOLIDADO

30 de junio de 2013

NOTA 7- PROPIEDADES, MEJORAS, EQUIPOS Y MOBILIARIO

Un detalle de las propiedades, mejoras, equipos y mobiliario es como sigue:

	<u>31 de diciembre</u> <u>2012</u>				
Adquisición	Edificaciones	Mejoras	Equipos	Mobiliario	Total
Al 31 de diciembre de 2011	B/. 839,772	B/. 726,413	B/. 44,187	B/. 65,657	B/. 1,676,029
Aumento	-	-	-	-	-
Al 31 de diciembre de 2012	<u>839,772</u>	<u>726,413</u>	<u>44,187</u>	<u>65,657</u>	<u>1,676,029</u>
Depreciación Acumulada					
Al 31 de diciembre de 2011	129,729	55,688	42,787	42,982	271,186
Aumento	<u>25,735</u>	<u>10,955</u>	<u>1,400</u>	<u>13,456</u>	<u>51,546</u>
Al 31 de diciembre de 2012	<u>155,464</u>	<u>66,643</u>	<u>44,187</u>	<u>56,438</u>	<u>322,732</u>
Saldo al 31 de dic. de 2012	B/. <u>684,309</u>	B/. <u>659,770</u>	B/. _____	B/. <u>9,219</u>	B/. <u>1,353,298</u>

NOTA 8- CONSTRUCCIONES EN PROCESO

Las construcciones en proceso son como sigue:

	<u>30 de junio</u> <u>2013</u>	<u>31 de diciembre</u> <u>2012</u>
Obras en ejecución contratistas	B/. 427,307	B/. 427,307
Carretera e infraestructura	621,545	621,545
Otros	<u>30,304</u>	<u>30,304</u>
	B/. <u>1,079,156</u>	B/. <u>1,079,156</u>

[Firma]
17

R.G. INMOBILIARIA, S.A. Y SUBSIDIARIAS
NOTAS AL ESTADO FINANCIERO CONSOLIDADO

30 de junio de 2013

NOTA 9- COSTOS DIFERIDOS DE PROYECTOS INMOBILIARIOS

Los costos indirectos diferidos corresponden a desembolsos realizados para la puesta en marcha del proyecto de Casa Grande Bambito Residence & Resort y comprenden los costos de planificación, administración, diseño y desarrollo del proyecto. Un detalle del es como sigue:

	<u>30 de junio</u> <u>2013</u>	<u>31 de diciembre</u> <u>2012</u>
Estudio, diseño y desarrollo de obras	B/. 707,045	B/. 707,045
Intereses y gastos legales de emisión de bonos	1,285,607	1,088,063
Administración del proyecto	<u>799,922</u>	<u>688,262</u>
	B/. <u>2,792,574</u>	B/. <u>2,483,370</u>

La administración adopto el método de acumular al costo de desarrollo del proyecto todos los costos directos e indirectos asociados al mismo, hasta que el mismo se haya terminado, en cuyo momento de incorpora al costo de la obra.

NOTA 10- FINANCIAMIENTOS

Un detalle de los financiamientos es como sigue:

	<u>30 de junio</u> <u>2013</u>	<u>31 de diciembre</u> <u>2012</u>
Préstamo comercial con Banco Trasatlántico a cinco años de plazo con una tasa de interés de 8 por ciento anual, garantizado con la finca No. 6270.	B/. 399,744	B/. 454,780
Préstamo comercial con Caja de Ahorros a seis años de plazo con una tasa de interés de 8 por ciento anual.	58,110	70,204
Préstamo comercial con Bancafe, S.A. con vencimiento corriente con una tasa de interés de 7.5 por ciento anual, garantizado por depósito a plazo.	1,260,000	1,050,000
Documento por pagar a Helefactor Corp y otros	<u>492,253</u>	<u>595,665</u>
	2,210,107	2,170,649
Menos-Porción corriente de financiamientos	<u>1,854,054</u>	<u>1,776,385</u>
Porción a largo plazo de financiamientos	B/. <u>356,053</u>	B/. <u>394,264</u>

 18

R.G. INMOBILIARIA, S.A. Y SUBSIDIARIAS
NOTAS AL ESTADO FINANCIERO CONSOLIDADO

30 de junio de 2013

NOTA 11- BONOS Y VALORES POR PAGAR

Los valores comerciales negociables y bonos generales corresponden a emisiones autorizadas por la Comisión Nacional de Valores (Nota 15). Un detalle de las emisiones por pagar es como sigue:

	<u>30 de junio</u> <u>2013</u>	<u>31 de diciembre</u> <u>2012</u>
Valores Comerciales Negociables	B/. 3,000,000	B/. 3,000,000
Total emisiones	<u>3,000,000</u>	<u>3,000,000</u>
Menos- Porción corriente Valores Comerciales Negociables	<u>3,000,000</u>	<u>3,000,000</u>
Saldo a largo plazo	B/. _____ -	B/. _____ -

NOTA 12- ANTICIPOS RECIBIDOS DE CLIENTES INMOBILIARIOS

Los adelantos recibidos, representan abonos de clientes los proyectos para la compra de propiedad del desarrollo en sus diferentes modalidades de la siguiente manera:

	<u>30 de junio</u> <u>2013</u>	<u>31 de diciembre</u> <u>2012</u>
R.G. Inmobiliaria, S.A.		
Proyecto Nikki Beach Ciudad	B/. 50,500	B/. 50,500
Proyecto Casa Grande Bambito Residence & Resort	1,609,480	1,609,480
Proyecto PI Tower	81,884	81,884
Proyecto La Castellana	<u>6,656</u>	<u>6,656</u>
	B/. <u>1,748,520</u>	B/. <u>1,748,520</u>

[Handwritten Signature]
19

R.G. INMOBILIARIA, S.A. Y SUBSIDIARIAS
NOTAS AL ESTADO FINANCIERO CONSOLIDADO

30 de junio de 2013

NOTA 13- VALOR RAZONABLE DE LOS INSTRUMENTOS FINANCIEROS

Los activos y pasivos financieros son reconocidos en el balance general consolidado de la Compañía cuando estos se han convertido en parte obligada contractual del instrumento.

Efectivo - Comprenden las cuentas de efectivo, cuentas corrientes y depósitos libre de gravámenes y con vencimiento a tres meses o menos desde la fecha respectiva del depósito. Su valor en libros se asemeja al valor razonable debido al relativo corto tiempo de vencimiento.

Cuentas por pagar - Las cuentas por pagar no devengan explícitamente intereses y se registra a su valor nominal que se asemeja al valor razonable.

Clasificación de activos financieros entre corriente y no corriente - En el balance general, los activos financieros se clasifican en función de sus vencimientos, es decir, como activos corrientes, aquellos con vencimiento igual o inferior a doce meses y como activos no corrientes los de vencimiento superior a dicho período.

Clasificación de pasivos entre corriente y no corriente - En el balance general los pasivos se clasifican en función de sus vencimientos, es decir, como pasivos corrientes aquellos con vencimiento igual o inferior a doce meses y como pasivos no corrientes las de vencimiento superior a dicho período.

 20


30 de junio de 2013

NOTA 14- RIESGO SOBRE LOS ACTIVOS FINANCIEROS

Los principales activos financieros de la empresa son saldos de caja, efectivo y cuentas por cobrar Compañías Relacionadas que representan la exposición máxima de la empresa al riesgo de pérdida o deterioro.

El riesgo de liquidez, sobre los fondos está limitado debido a que los fondos están depositados en instituciones financieras reconocidas.

El riesgo de crédito de la empresa es atribuible principalmente a sus cuentas por cobrar comerciales y otras cuentas por cobrar. Los importes se reflejan en el balance general neto de provisiones para posibles cuentas incobrables, si existiesen, estimadas por la administración en función de la experiencia y de su valoración de entorno económico.

La empresa tiene una concentración significativa de riesgo de crédito, estando la exposición distribuida entre las contrapartes, en las Compañías Relacionadas.

NOTA 15- COMPROMISOS

La Comisión Nacional de Valores mediante las resoluciones CNV N°97-09 y CNV N°98-09 de fecha de 14 de abril de 2009 y mediante las resoluciones CNV N° 251-09 y CNV N°252-09 de fecha de 30 de julio de 2009 aprobó registrar los siguientes valores de R.G. Inmobiliaria, S.A.:

- 1) Valores Comerciales Negociables por un valor nominal de hasta Tres Millones de dólares (US\$3,000,000). La tasa de interés será Libor a 3 meses más dos punto cincuenta puntos porcentuales (L+2.5%) anual y será revisada cada 90 días, a partir del segundo trimestre hasta su vencimiento. Para el Primer trimestre, la tasa será de 7.50%. Los intereses serán pagados trimestralmente sobre el valor nominal. La tasa Libor se fijará al inicio de cada trimestre. La oferta pagará un mínimo de 7.5% y un máximo de 10% anual. El capital de los Valores Comerciales Negociables será pagado en su totalidad en la fecha de vencimiento de los mismos.
- 2) Bonos Corporativos por un valor nominal de hasta Dos Millones de dólares (US\$2,000,000). Los Bonos tendrán una duración de tres (3) años contados a partir de su fecha de emisión. La tasa de interés de los Bonos será Libor a 3 meses más tres puntos porcentuales (L+3%) anual y será revisada cada 90 días, a partir del segundo trimestre, hasta su vencimiento. Para el Primer trimestre, la tasa será de 8%. Los intereses serán pagados trimestralmente sobre el valor nominal de los Bonos hasta el vencimiento del mismo o hasta su fecha de redención en caso de darse. La tasa Libor se fijará al inicio de cada trimestre. La oferta pagará un mínimo de 8% y un máximo de 10% anual. La emisión fue cancelada en su totalidad el 3 de agosto de 2012.



**INFORMACION ADICIONAL
DE LA CONSOLIDACION**

INFORME DE REVISION SOBRE
INFORMACION ADICIONAL

R.G. Inmobiliaria, S.A. y Subsidiarias

El estado financiero consolidado revisado de **R.G. Inmobiliaria, S.A. y Subsidiarias** por los tres meses terminados al 30 de junio de 2013, se presenta en la sección anterior de este documento. Las informaciones adicionales incluidas en las páginas 24 al 29, se presentan para propósitos de análisis adicional y no son parte requerida del estado financiero consolidado básico, y se presentan de acuerdo con normas internacionales de información financiera. Estas informaciones deberían leerse en conjunto con el estado financiero consolidado básico.



15 de agosto de 2013
Panamá, República de Panamá



R.G. INMOBILIARIA, S.A. Y SUBSIDIARIAS
 HOJA DE CONSOLIDACION DEL ESTADO DE SITUACION FINANCIERA
 30 de junio de 2013

	Total	Eliminaciones	R.G. Inmobiliaria S.A.	Sociedad Global Investment & Holding Corp.	Golden Rock Investment Inc.
ACTIVOS					
ACTIVOS CORRIENTES					
Efectivo	558,982		556,594		2,388
Cuentas por cobrar:					
Partes Relacionadas	7,134,253	(2,849,435)	8,490,924		1,492,763
Cuentas por Cobrar otras	388,239	0	388,239		
Gastos por anticipado	7,522,492	(2,849,435)	8,879,163	0	1,492,763
	70,622		62,205	8,417	
Total del Activo corriente	8,152,096	(2,849,435)	9,497,962	8,417	1,495,151
ACTIVOS NO CORRIENTES					
Inversiones	0	(5,735,281)	5,735,281		
Construcciones en proceso	1,079,156				1,079,156
Propiedades, mejoras y equipos	1,327,556		214,232		1,113,324
Terrenos	12,465,755		6,291,000	4,416,956	1,757,799
Costos diferidos de proyecto inmobiliario	2,792,574		2,792,574		
	17,665,041	(5,735,281)	15,033,087	4,416,956	3,950,279
Total de Activos	25,817,137	(8,584,716)	24,531,049	4,425,373	5,445,430

R.G. INMOBILIARIA, S.A. Y SUBSIDIARIAS
HOJA DE CONSOLIDACION DEL ESTADO DE SITUACION FINANCIERA
 30 de junio de 2013

	Total	Eliminaciones	R.G. Inmobiliaria S.A.	Sociedad Global Investment & Holding Corp.	Golden Rock Investment Inc.
PASIVOS Y PATRIMONIO DE LOS ACCIONISTAS					
PASIVOS CORRIENTES					
Cuentas por pagar	193,072		183,919		9,153
Financiamientos	1,854,054		1,854,054		
Porción corriente de bonos y valores	3,000,000		3,000,000		
Partes relacionadas	3,727,273	(2,849,435)	3,625,089	8,417	2,943,202
Total de Pasivos corrientes	8,774,399	(2,849,435)	8,663,062	8,417	2,952,355
PASIVOS NO CORRIENTES					
Adelantos recibidos de clientes	1,748,520		1,748,520		
Financiamientos	356,053		356,053		
Bonos y valores negociables					
Total de Pasivos y Patrimonio	25,817,137	(8,584,716)	24,531,049	4,425,373	5,445,430
PATRIMONIO DE LOS ACCIONISTAS					
Acciones Comunes sin valor nominal	2,746,751	(5,735,281)	7,199,824	10,000	1,272,208
Utilidades no distribuidas	895,544		191,789		703,755
Revalorización de propiedades	3,642,295	(5,735,281)	7,391,613	10,000	1,975,963
Total del Patrimonio	11,295,869		6,371,801	4,406,956	517,112
	14,938,164	(5,735,281)	13,763,414	4,416,956	2,493,075
Total de Pasivos y Patrimonio	25,817,137	(8,584,716)	24,531,049	4,425,373	5,445,430

R.G. INMOBILIARIA, S.A. Y SUBSIDIARIAS
HOJA DE CONSOLIDACION DEL ESTADO DE RESULTADOS INTEGRALES
 Periodo de seis meses terminados al 30 de junio de 2013

	Total	eliminaciones	R.G. Inmobiliaria S.A.	Sociedad Global Investment & Holding Corp.	Golden Rock Investment Inc.
Ingresos Continuos					
Hospedaje, alimentos y bebidas	B/. 192,587				192,587
Servicios administrativos	50,000		30,000		20,000
Spa, aventuras y otros	173,352				173,352
	<u>415,939</u>		<u>30,000</u>		<u>385,939</u>
Costos de operación y administración					
Costos de ventas	64,945				64,945
Gastos de personal	117,301				117,301
Alquiler	310			310	
Depreciación	25,742		8,586		17,157
Electricidad y teléfono	16,901				16,901
Gastos de Oficina	25,709		5,333		20,376
Publicidad y promoción	551				551
Otros gastos	16,178		4,720		11,458
	<u>267,637</u>		<u>18,638</u>		<u>248,999</u>
Utilidad en operaciones	148,302		11,362		136,940
Gastos financieros	0				0
Utilidades antes de Impuesto Sobre la Renta	148,302		11,362		136,940
Impuesto Sobre la Renta	3,551		2,840		711
Utilidad neta del periodo	B/. 144,750		8,521		136,229



R.G. INMOBILIARIA, S.A. y SUBSIDIARIAS
HOJA DE CONSOLIDACION DEL ESTADO DE PATRIMONIO DE ACCIONISTAS
 Periodo de seis meses terminados al 30 de junio de 2013

	Total	Eliminaciones	R.G. Inmobiliaria S.A.	Sociedad Global Investment & Holding Corp.	Golden Rock Investment Inc.
<u>Capital pagado</u>					
Saldo al 31 de diciembre de 2012	B/. 2,746,751	(5,735,281)	7,199,824	10,000	1,272,208
Saldo al 30 de junio de 2013	B/. 2,746,751	(5,735,281)	7,199,824	10,000	1,272,208
<u>Utilidades no distribuidas</u>					
Saldo al 31 de diciembre de 2012	B/. 750,794		183,268		567,526
Utilidad neta del periodo	144,750		8,521		136,229
Saldo al 30 de junio de 2013	B/. 895,544		191,789		703,755
<u>Revalorización de Propiedades</u>					
Saldo al 31 de diciembre de 2012	B/. 11,295,869		6,371,801	4,406,956	517,112
Saldo al 30 de junio de 2013	B/. 11,295,869	0	6,371,801	4,406,956	517,112



R.G. INMOBILIARIA, S.A. Y SUBSIDIARIAS
HOJA DE CONSOLIDACION DEL FLUJO DE EFECTIVO
 Periodo de seis meses terminados al 30 de junio de 2013

	Total	eliminaciones	R.G. Inmobiliaria S.A.	Global Investment & Holding Corp.	Golden Rock Investment Inc.
FLUJOS DE EFECTIVO DE					
Actividades de operación:					
Utilidad Neta	144,750		8,521		136,230
Ajustes para conciliar la utilidad neta con el efectivo neto (usado en) provisto por las Actividades de operación:					
Depreciación	25,743		8,586		17,157
Cambios en activos y pasivos de operación:					
Cuentas relacionadas netas	349,872		503,968		(154,096)
Cuentas por cobrar	(251,000)		(251,000)		0
Gastos pagados por anticipado	(15,750)		(15,750)		
Cuentas por pagar	15,145		14,435		710
Efectivo neto (utilizado en) provisto por las actividades de operación	268,760		268,760		0

FLUJOS DE EFECTIVO DE

Actividades de inversión:

Construcciones en proceso	(309,204)		(309,204)		
Efectivo neto provisto por (usado en) las actividades de inversión	(309,204)		(309,204)		



R.G. INMOBILIARIA, S.A. Y SUBSIDIARIAS
HOJA DE CONSOLIDACION DEL FLUJO DE EFECTIVO
Periodo de seis meses terminados al 30 de junio de 2013

	Total	eliminaciones	R.G. Inmobiliaria S.A.	Global Investment & Holding Corp.	Golden Rock Investment Inc.
FLUJOS DE EFECTIVO DE					
Actividades de financiamiento:					
Financiamientos	B/	39,457	39,457		
Amortización de Bonos		0	0		
Efectivo neto provisto (usado) en las actividades de financiamiento		39,457	39,457		
Aumento (disminución) de efectivo y depósitos en bancos		(986)	(986)		0
Efectivo y depósitos en bancos al inicio del año		559,968	557,580		2,388
Efectivo y depósitos en bancos al final del periodo	B/	558,982	556,594		2,388

IV PARTE


El emisor divulgará esta información enviando copia de los mismos a los tenedores de Bonos durante el mes de septiembre de 2013

Firma

Firma



Ruyère Gálvez M
Presidente y Representante Legal



Ellis Cano P.
Stratego Consulting
Persona que preparó la
Declaración.

Nota: “Este documento ha sido preparado con el conocimiento de que su contenido será puesto a disposición del público inversionista y del público en general”